

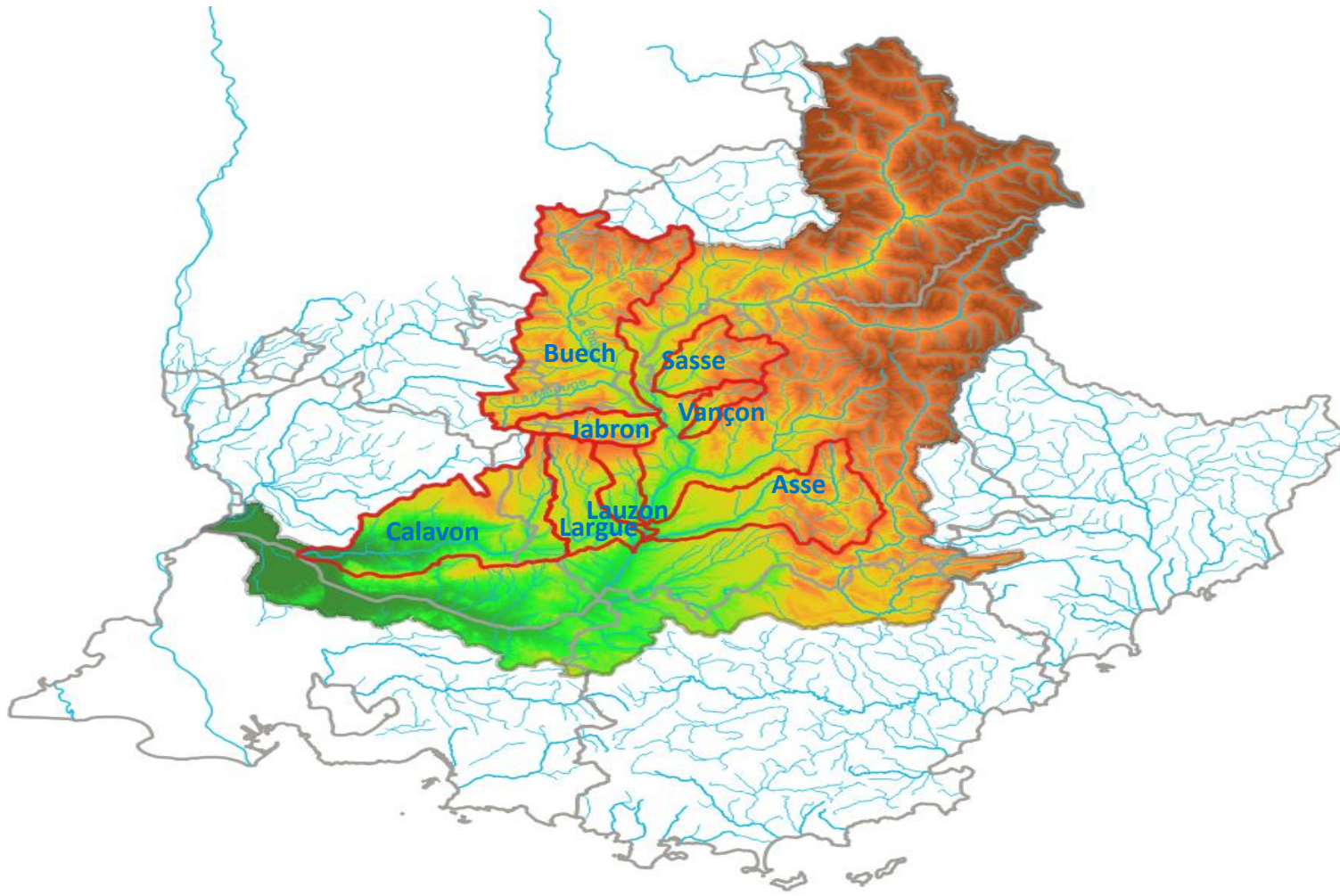
Protocole de gestion des économies d'eau Durance

Bilan 2018



Rappel des Enjeux du protocole

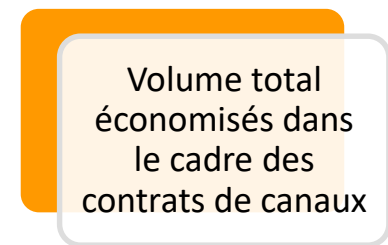
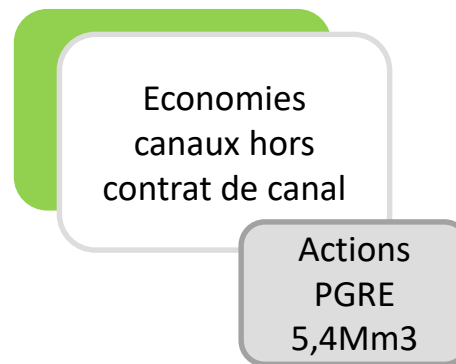

Territoires en déséquilibre quantitatif
bassin de la Durance



Bilan des économies 2015 à 2018

Premier bilan chiffré « économies & affectations » du CEV à la fin du Xème programme

- Bilan intermédiaire réalisé sur la base des échanges avec les contrats de canaux et aides apportées par l'Agence
 - Bilan qui n'intègre pas encore les économies réalisées par la métropole AMP
 - Bilan qui n'intègre pas encore certaines économies réalisées sur les AHP (travaux en cours)
 - Bilan qui débute en 2015 mais qui intègre des projets financés par l'Agence dès 2009
-
- 3 type d'économies



Le Contrat Protection de la ressource et économie d'eau du canal de Marseille

Programme d'actions

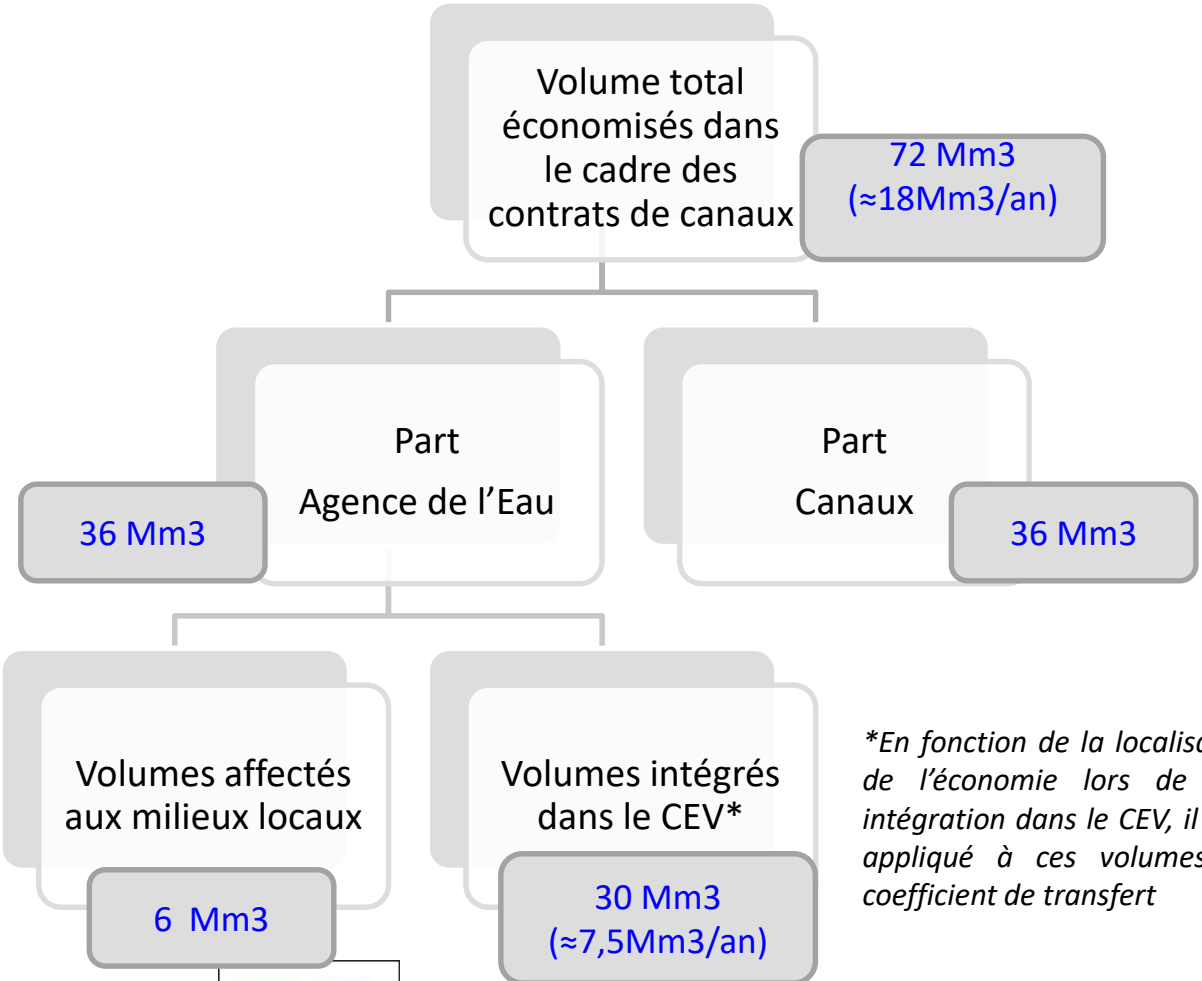
Economies AEP
métropole

Volumes CEV
à définir
0 à 31Mm3

- Un programme d'investissements comportant **14 actions** sous maîtrise d'ouvrage de la Métropole d'Aix Marseille Provence permettant à terme une économie d'eau annuelle de **15,660 millions de mètres cubes**
- Un contrat qui valorise des actions d'économies d'eau réalisées par d'autres maîtres d'ouvrages (ASA Aubagne, ville de Marseille, SEMM) et quelques actions financées par l'Agence de l'eau antérieures à la signature du contrat
 - Boite de lavage : 1 Mm3
 - Mise en circuit fermé de la fontaine Longchamp : 3,4 Mm3

Bilan cumulé des économies 2015 à 2018 - Contrat de canaux

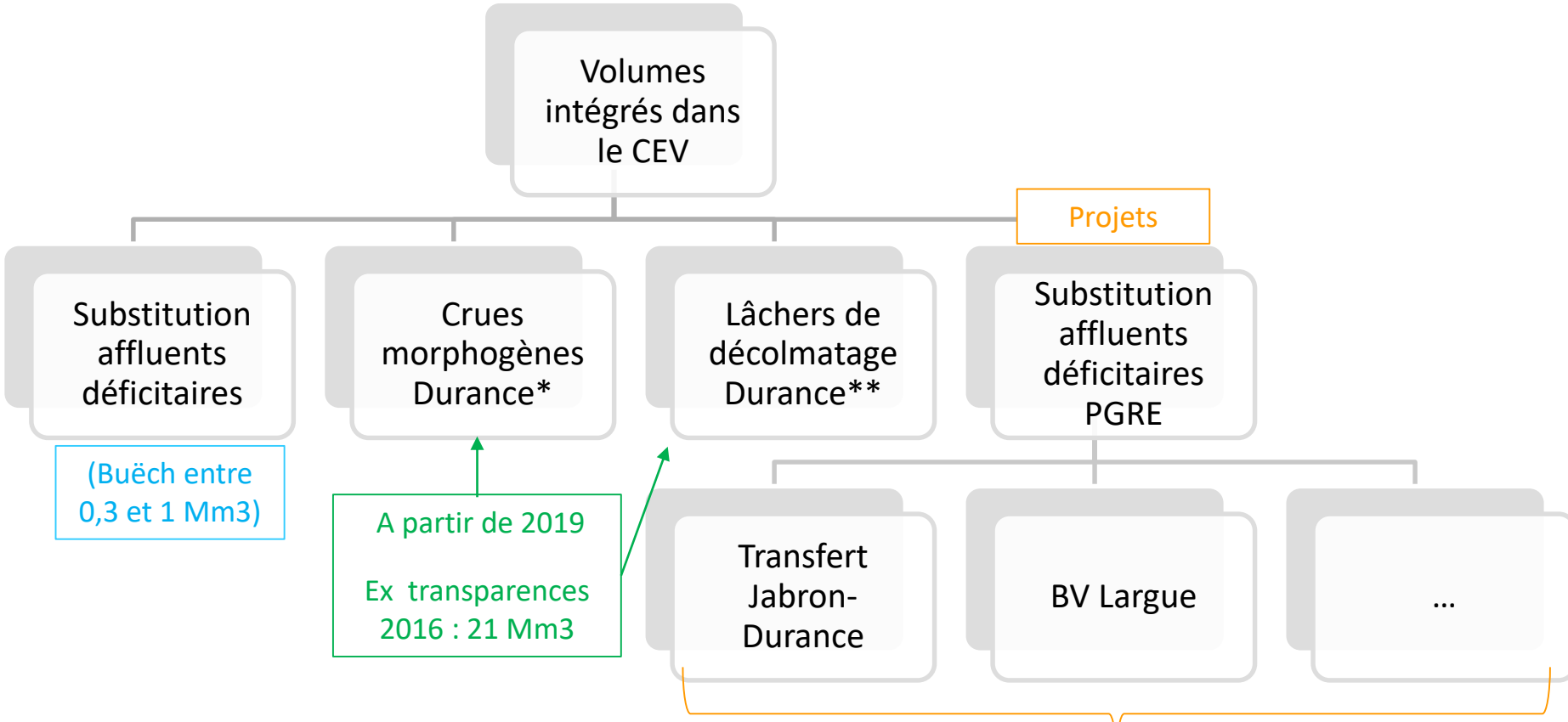
Volume total économisés dans le cadre des contrats de canaux



**En fonction de la localisation de l'économie lors de leur intégration dans le CEV, il sera appliqué à ces volumes un coefficient de transfert*



Bilan et perspectives des affectations du CEV



*à partir du débit morphogène (500m3/s) dans la Durance : arrêt des turbinages pour abaissement du plan d'eau, passage en régime torrentiel et ouverture des barrages EDF pour favoriser le transit sédimentaire

**hors lâchers réglementaires

