



Convention inter-régionale du massif des Alpes 2015 – 2020

Comité de pilotage du 29 mai 2018

Bilan à mi-parcours





Convention interrégionale du massif des Alpes (signée le 4 septembre 2015)

ARTICLE III-1 : Instance de coordination politique

Composition du comité de pilotage de la CIMA

- Le Préfet coordonnateur du massif ou son représentant
- Deux représentants de l'exécutif du conseil régional Provence-Alpes-Côte d'Azur
- Deux représentants de l'exécutif du conseil régional Rhône-Alpes
- Le Directeur Général de l'Agence de l'Eau RMC ou son représentant
- Le Président de la commission permanente du Comité de massif
- Le vice-Président de la commission permanente du Comité de massif
- Un Préfet référent désigné par le Préfet de la Région Rhône-Alpes ou son représentant

Rôle du Comité de pilotage de la CIMA

- Il est garant du bon déroulement du programme.
- Il est chargé de préparer, suivre et coordonner la bonne exécution de la convention.
- Il se réunit pour la préparation, la validation et la clôture de la CIMA ainsi que pour un bilan à mi-parcours.
- Il diligente toute action nécessaire à l'évaluation des résultats de la présente CIMA.

L'équipe du Commissaire de massif et les services des signataires concernés sont associés à ces réunions. Ils préparent de concert les réunions du comité de pilotage et s'assurent de leur bon déroulement. Le Commissaire du massif des Alpes en assure le secrétariat.



Convention interrégionale du massif des Alpes (signée le 4 septembre 2015)

ARTICLE IV : Durée et ajustements nécessaires

Cette convention est conclue pour une durée de six années du 1^{er} janvier 2015 au 31 décembre 2020.

Les signataires auront la faculté de procéder à des ajustements nécessaires par voie d'avenant, notamment après le bilan à mi-parcours prévu en 2017. Des avenants pourront également intervenir au regard de nouvelles dispositions législatives modifiant les périmètres des signataires ou leurs compétences ou attributions.

Dans la convention (Article II-2) seul le tableau général par axes est affiché.

Les montants par mesure sont indicatifs.

Les 4 axes de la CIMA 2015 - 2020

- **AXE 1 : Améliorer l'attractivité des territoires**
- **AXE 2 : Accompagner la valorisation économique des ressources**
- **AXE 3 : Accompagner l'adaptation au changement climatique**
- **AXE 4 : Développer les coopérations inter massifs nationale et internationale**



AXE 1 : Améliorer l'attractivité des territoires

Mesures 1.1 et 1.2 – Saisonnalité, pluriactivités, services à la population

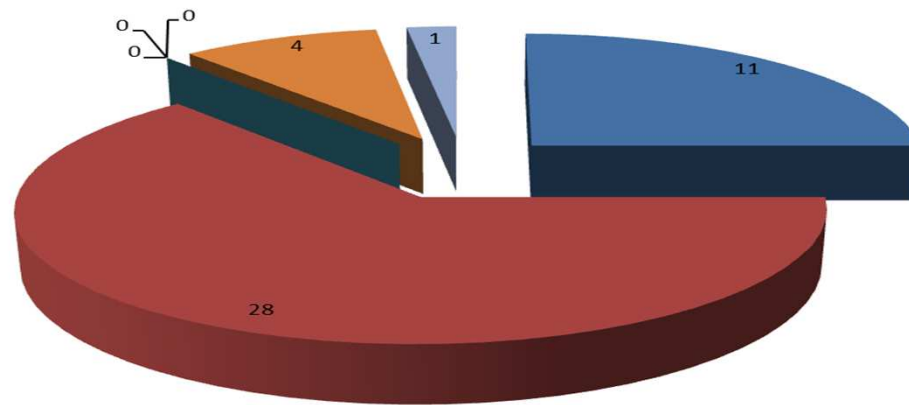
Bilan

44 opérations retenues pour 3 259 549 € de dépenses éligibles.

- dont 25 visant les services aux saisonniers et leurs employeurs
- plusieurs opérations sur le confortement des MSAP, santé, numérique, émergence d'activités économiques, recherche

Engagements des signataires sur 2015 - 2017

Signataires De la CIMA	Etat (FNADT)	Agence Eau RMC	Région PACA	Région AuRA	Total 2015 - 2020
Dotation ind.	4 000 000		2 000 000	2 000 000	8 000 000
Montant eng.	629 346	17 130	373 127	788 987	1 805 590
Taux 1 (2015-2020)	15,7 %		18,6 %	39,4 %	22,6 %
Taux 2 (2015-2017)	31,4%		37,2 %	78,8%	43,2%



- Collectivités et Syndicats mixtes
- Associations loi 1901
- Association syndicales de propriétaires
- Etablissements publics et privés
- Entreprises privées
- Organismes de recherche scientifique et ou technique
- Pôles de compétitivité et Clusters

Bénéficiaires

Conclusions

- Mesures très peu engagées car peu de demandes. Demandes récurrentes sur la saisonnalité, sans aspects innovants et très rarement de portée inter-régionale. Autres modalités de financement existantes.
- **Proposition de réaffectation FNADT et Régions vers d'autres mesures.**

Synthèse de la proposition pour le FNADT :

- **Total mesure contractualisé en 2015 : 4 000 000 €**
- FNADT engagé 2015 – 2017 : 629 346 € (soit 16% du total contractualisé)
- Montant engagé au 28 février 2018 : 717 346 €
- Proposition de montant à réaffecter pour d'autres mesures : 2 000 000 €
- Montant disponible au 1^{er} juin 2018 : 1 282 654 €
- **Nouveau total pour la mesure sur la période 2015-2020 : 2 000 000 €**



AXE 1 : Améliorer l'attractivité des territoires Mesure 1.3 : Transports et mobilités

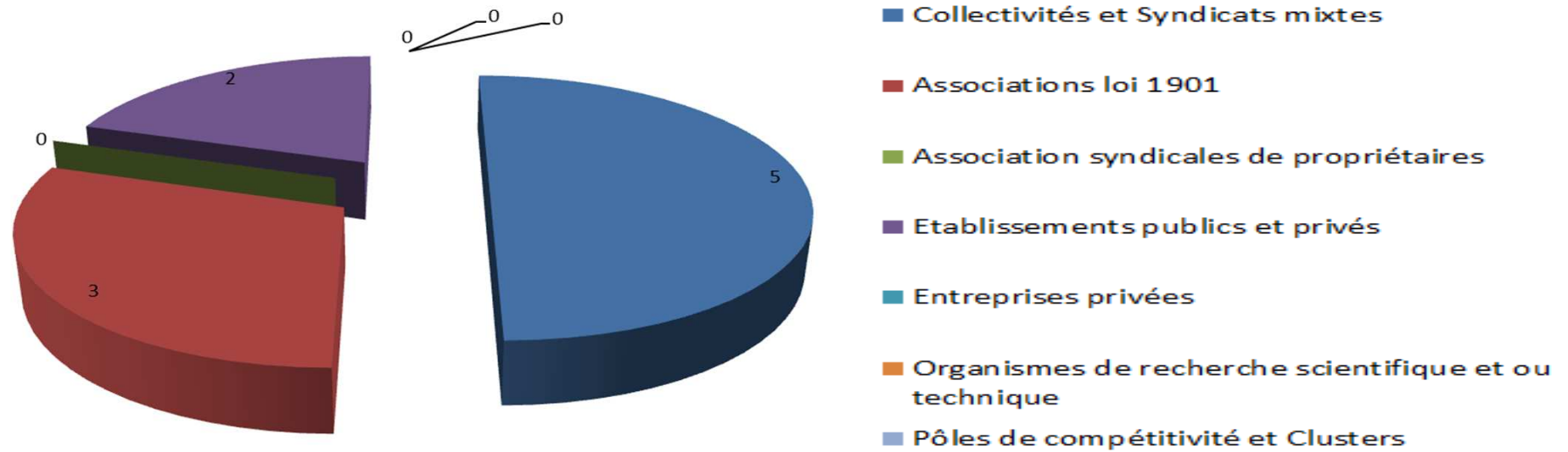
Bilan

10 opérations retenues pour 386 593 € de dépenses éligibles.

- 4 démarches territoriales de mobilité douce en Haute-Maurienne, Vercors et Verdon
- 1 modèle multimodal de déplacement sur le territoire de Métropole Savoie
- 1 : conférence sur les ascenseurs valléens
- 3 : opérations de Mountain Wilderness : « Changer d'approche »
- 1 : navette hippomobile à assistance électrique Termignon - cœur PN de la Vanoise.

Engagements des signataires sur 2015 - 2017

Signataires De la CIMA	Etat (FNADT)	Agence Eau RMC	Région PACA	Région AuRA	Total 2015 - 2020
Dotation ind.	2 000 000		1 000 000	1 000 000	4 000 000
Montant eng.	168 206		48 400	69 700	286 306
Taux 1 (2015-2020)	8,4 %		4,8 %	6,9%	7,2 %
Taux 2 (2015-2017)	16,8%		9,6 %	13,8%	14,4%



Bénéficiaires

Conclusions

- Mesure très peu engagée car peu de demandes.
- **Proposition de réaffectation FNADT vers d'autres mesures.**

Synthèse de la proposition pour le FNADT :

- **Total mesure contractualisé en 2015 : 2 000 000 M€**
- FNADT engagé 2015 – 2017 : 168 206 € (soit 8,4 % du total contractualisé)
- Montant engagé au 28 février 2018 : 217 470 €
- Proposition de montant à réaffecter pour d'autres mesures : 1 000 000 €
- Montant disponible au 1^{er} juin 2018 : 782 530 €
- **Nouveau total pour la mesure sur la période 2015-2020 : 1 000 000 €**



AXE 1 : Améliorer l'attractivité des territoires

Mesure 1.4 : Grands sites et itinéraires des Alpes

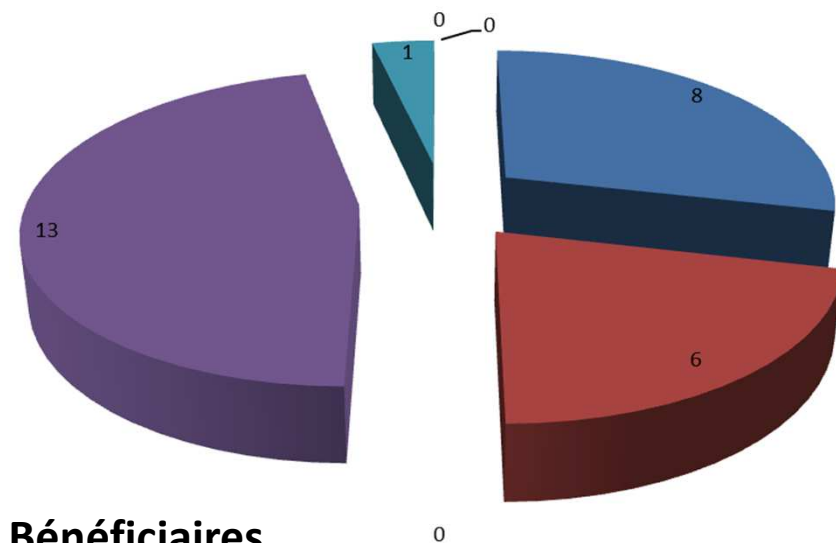
Bilan

28 opérations retenues pour 5 009 218 € de dépenses éligibles.

- **15 : mise en œuvre du contrat de destination « Voyage dans les Alpes »**
- **3 : itinérance autour du PN des Ecrins (GR 54)**
- **5 : rénovation – reconstruction de refuges ou gîtes**
- **3 : réhabilitation de 2 grands sites des Alpes : col du Lautaret et sommet du Mont-Ventoux. En cours en 2018 : col Agnel, col d'Allos et Iseran**
- **2 : circuit long d'itinérance en VTT électrique dans le Mercantour**

Engagements des signataires sur 2015 - 2017

Signataires De la CIMA	Etat (FNADT)	Agence Eau RMC	Région PACA	Région AuRA	Total 2015 - 2020
Dotation ind.	2 000 000		1 500 000	2 000 000	5 500 000
Montant eng.	1 446 250		502 511	330 140	2 278 901
Taux 1 (2015-2020)	72,3 %		33,5 %	16,5 %	41,4 %
Taux 2 (2015-2017)	144,6 %		67,0 %	33,0%	82,9%



Bénéficiaires

Conclusions

- Mesure bien engagée : itinérance Voyage dans les Alpes et rénovation refuges et gîtes
- Proposition d'abondement FNADT car demandes à venir sur refuges + réhabilitation de grands sites + poursuite itinérance et paniers de produits « Voyage dans les Alpes »

Synthèse de la proposition pour le FNADT :

- Total mesure contractualisé en 2015 : 2 000 000 M€
- FNADT engagé 2015 -2017 : 1 446 250 € (soit 72 % du total contractualisé)
- Montant engagé au 28 février 2018 : 1 446 250 €
- Proposition de montant à abonder à partir d'autres mesures : 1 000 000 €
- Montant disponible au 1^{er} juin 2018 : 1 553 750 €
- Nouveau total pour la mesure sur la période 2015 – 2020 : 3 000 000 €



AXE 2 : Accompagner la valorisation économique des ressources

Mesure 2.1 : Bois énergie

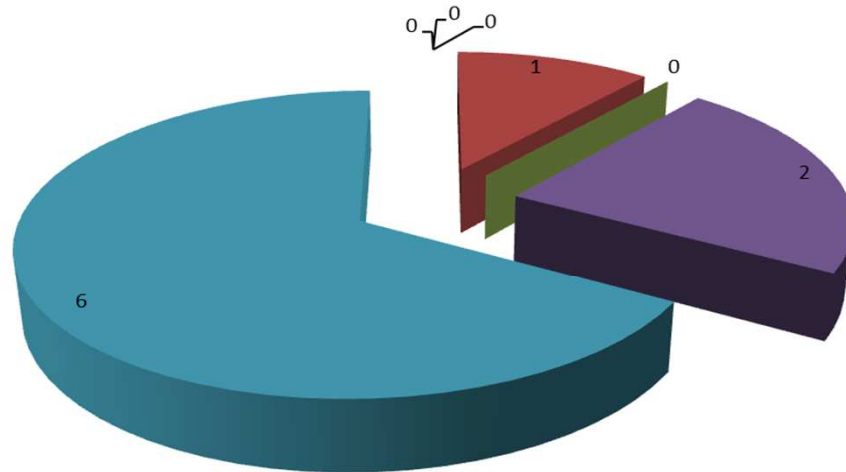
Bilan

9 opérations retenues pour 2 212 644 € de dépenses éligibles.

- **2 : ingénierie - étude / CRPF PACA**
- **1 : animation coordination / URACOF AuRA**
- **6 : aménagement - équipement de plateformes / collectivités et privés**

Engagements des signataires sur 2015 - 2017

Signataires De la CIMA	Etat (FNADT)	Agence Eau RMC	Région PACA	Région AuRA	Total 2015 - 2020
Dotation ind.	1 000 000		1 000 000	1 000 000	3 000 000
Montant eng.	569 897		127 573	81 620	779 090
Taux 1 (2015-2020)	57,0 %		12,7%	8,2%	26,0 %
Taux 2 (2015-2017)	114,0%		25,5 %	16,3 %	52,0 %



- Collectivités et Syndicats mixtes
- Associations loi 1901
- Association syndicales de propriétaires
- Etablissements publics et privés
- Entreprises privées
- Organismes de recherche scientifique et ou technique
- Pôles de compétitivité et Clusters

Bénéficiaires

Conclusions

- Mesure globalement peu engagée. Autres modalités de financement existantes (ADEME)
- **Proposition de réaffectation FNADT vers Axe 3**

Synthèse de la proposition pour le FNADT :

- **Total mesure contractualisé en 2015 : 1 000 000 €**
- FNADT engagé 2015 – 2017 : 569 897 € (soit 57% du total contractualisé)
- Montant engagé au 28 février 2018 : 592 017 €
- Proposition de montant FNADT à réaffecter à d'autres mesures : 180 000 €
- Montant disponible au 1^{er} juin 2018 : 227 983 €
- **Nouveau total pour la mesure sur la période 2015-2020 : 820 000 €**



AXE 2 : Accompagner la valorisation économique des ressources

Mesure 2.2 : Bois construction

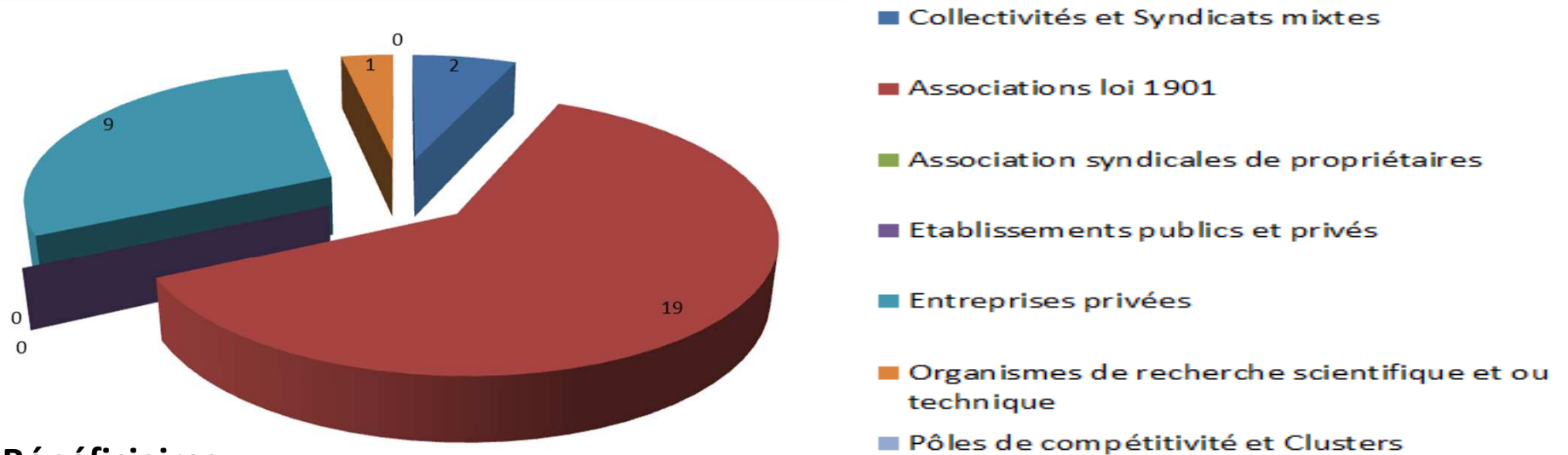
Bilan

31 opérations retenues pour 4 074 728 € de dépenses éligibles.

- **20** : animation et de coordination : URACOF AuRA et PACA, Bois des Alpes, du CIB Chartreuse, de BQS, PEB 74
- **3** : ingénierie étude sur projets
- **8** : investissement et équipement / entreprises privées

Engagements des signataires sur 2015 - 2017

Signataires De la CIMA	Etat (FNADT)	Agence Eau RMC	Région PACA	Région AuRA	Total 2015 - 2020
Dotation ind.	3 000 000		1 500 000	1 500 000	6 000 000
Montant eng.	898 564		338 956	634 930	1 872 450
Taux 1 (2015-2020)	30,0 %		22,6 %	25,1 %	31,2 %
Taux 2 (2015-2017)	60%		43,23 %	50,1%	62,4%



Bénéficiaires

Conclusions

- Mesure encore peu engagée mais nouvelles demandes d'entreprises en cours d'instruction. Nécessité de prévoir les contreparties nationales au FEDER POIA : OS3 Bois des Alpes. 55 entreprises labellisées Bois des Alpes début 2018.
- **Proposition : engagement des signataires inchangé**

Synthèse de la proposition pour le FNADT :

- **Total mesure contractualisé en 2015 : 3 000 000 €**
- FNADT engagé 2015 -2017 : 898 564 € (soit 30% du total contractualisé)
- Montant engagé au 28 février 2018 : 1 035 599 €
- Proposition de maintien de la dotation FNADT au même niveau
- Montant disponible au 1^{er} juin 2018 : 1 964 401 €
- **Total inchangé pour la mesure sur la période 2015-2020 : 3 000 000 €**



AXE 2 : Accompagner la valorisation économique des ressources

Mesure 2.3 : Agriculture

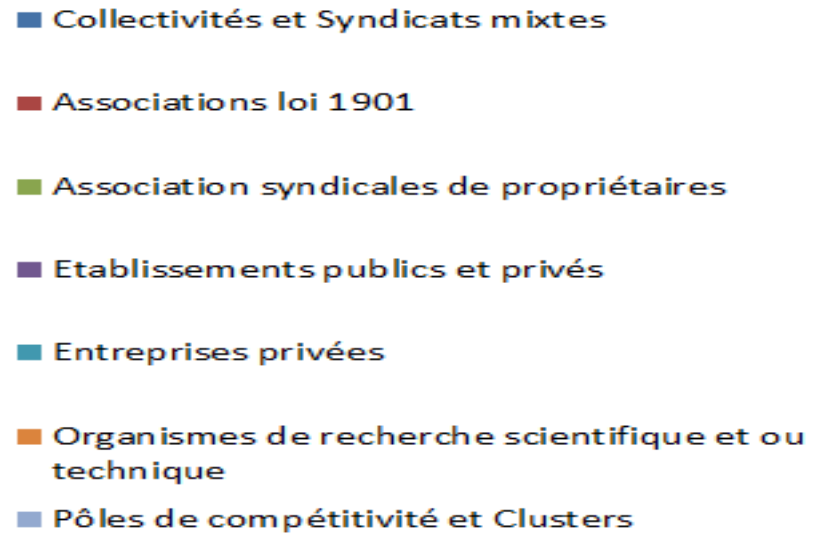
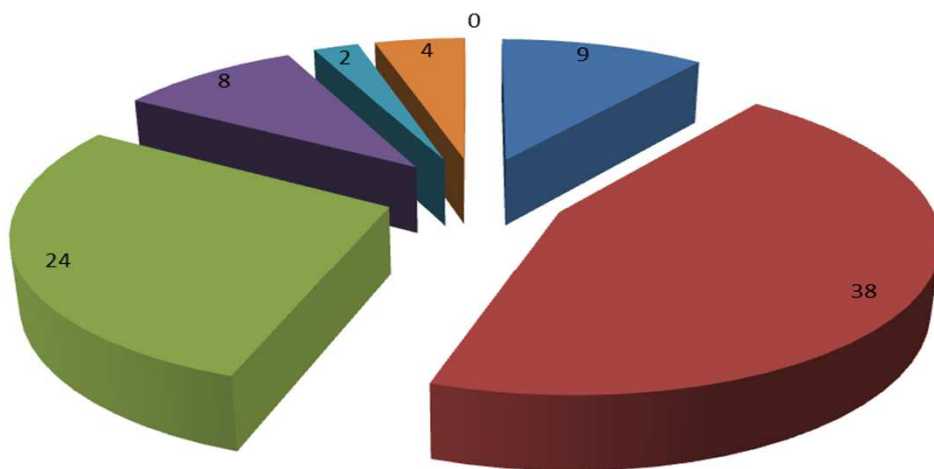
Bilan

79 opérations retenues pour 19 675 954 € de dépenses éligibles.

- **6 : animation du groupe Agriculture**
- **7 : filières et produits**
- **27 : Pastoralisme (+ 3 opérations Alpagnes sentinelles financées par mesure 2.4)**
- **1 : Races rustiques (+ 1 opération CORAM financée par mesure 4)**
- **2 : Sanitaire**
- **36 : Ressource en eau, pour une dépense totale de 16 894 055 €**

Engagements des signataires sur 2015 - 2017

Signataires De la CIMA	Etat (FNADT)	Agence Eau RMC	Région PACA	Région AuRA	Total 2015 - 2020
Dotation ind.	1 000 000	3 600 000	4 500 000	1 500 000	10 600 000
Montant eng.	974 203	3 613 613	1 825 978	418 724	6 832 518
Taux 1 (2015-2020)	97,4 %	100,4%	40,6 %	27,9 %	64,4 %
Taux 2 (2015-2017)	194,8 %	200,8 %	81,2 %	55,8 %	128,8 %



Bénéficiaires

Conclusions

- Mesure bien engagée, variable selon les signataires. Engagement de l'AERMC dépassé.
- Rappel concernant le FNADT : engagement du Préfet coordonnateur d'engager le montant de 1 M€ de FNADT sur 2015 – 2017 et d'abonder la mesure de 1 M€ à partir d'autres mesures sur 2018 -2020
- **Proposition d'abondement FNADT = 1 M€**

Synthèse de la proposition pour le FNADT :

- **Total mesure contractualisé en 2015 : 1 000 000 €**
- FNADT engagé 2015 -2017 : 974 203 € (soit 97,4% du total contractualisé)
- Montant engagé au 28 février 2018 : 974 203 €
- Proposition de montant à abonder à partir d'autres mesures : 1 000 000 €
- Montant disponible au 1^{er} juin 2018 : 1 025 797 €
- **Nouveau total pour la mesure sur la période 2015-2020 : 2 000 000 €**



AXE 2 : Accompagner la valorisation économique des ressources

Mesure 2.4 : Tourisme

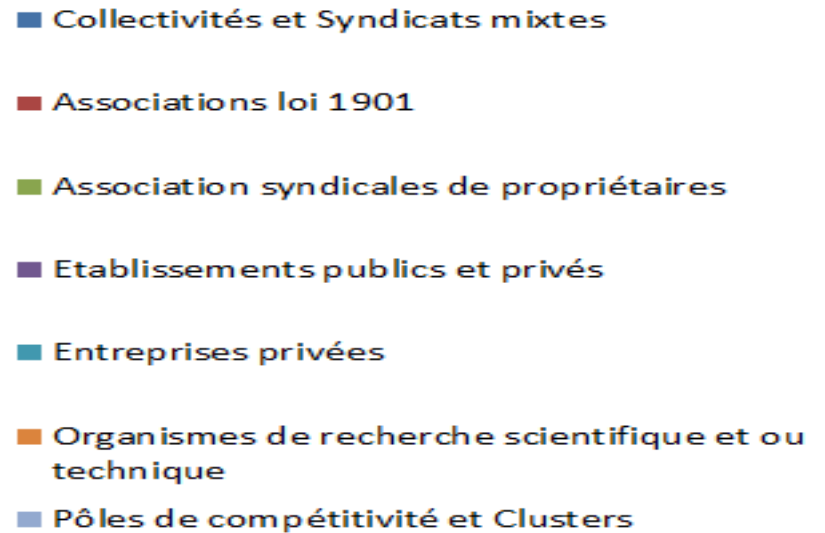
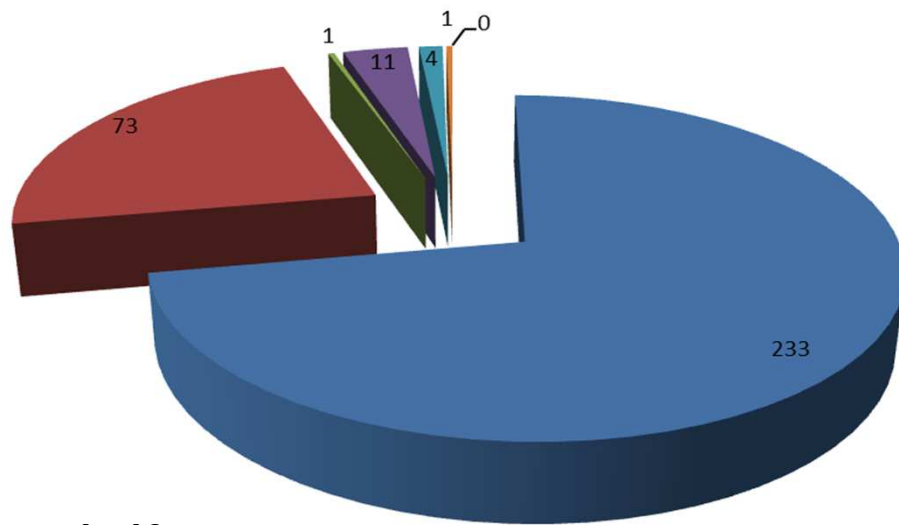
Bilan

323 opérations retenues pour 46 888 270 € de dépenses éligibles.

- 175 : diversifications 4 saisons
- 28 : organisation d'événements
- 13 : promotion et commercialisation touristique
- 11 : diversification et valorisation des patrimoines
- 19 : hébergement touristique et urbanisme
- 6 : diversification économique
- 4 : diversification des clientèles
- 3 : transport et mobilité touristique
- 17 : coopération inter espaces valléens
- 77 gouvernance, animation des EV

Engagements des signataires sur 2015 - 2017

Signataires De la CIMA	Etat (FNADT)	Agence Eau RMC	Région PACA	Région AuRA	Total 2015 - 2020
Dotation ind.	9 000 000		7 500 000	8 000 000	24 500 000
Montant eng.	2 584 480	61 668	4 858 890	1 770 550	9 275 588
Taux 1 (2015-2020)	28,7 %		64,8 %	22,1 %	37,9 %
Taux 2 (2015-2017)	57,4%		129,6%	44,2%	75,8%



Bénéficiaires

Conclusions

- Mesure bien engagée, variable selon les signataires. Montée en puissance des plans d'actions des EV. Nécessité de prévoir les contreparties nationales au FEDER POIA OS1 Espaces valléens
- **Proposition d'abondement respectif des 3 signataires Etat, AuRA et Sud PACA = 1 M€**

Synthèse de la proposition pour le FNADT :

- **Total mesure contractualisé en 2015 : 9 000 000 €**
- FNADT engagé 2015 – 2017 : 2 584 480 € (soit 28,7%)
- Montant engagé au 28 février 2018 : 3 663 950 €
- Proposition de montant à abonder à partir d'autres mesures : 1 000 000 €
- Montant disponible au 1^{er} juin 2018 : 6 336 050 €
- **Nouveau total pour la mesure sur la période 2015 – 2020 : 10 000 000 €**

AXE 3 : Accompagner l'adaptation au changement climatique

Mesures 3.1 et 3.3 : Efficacité énergétique et énergies renouvelables

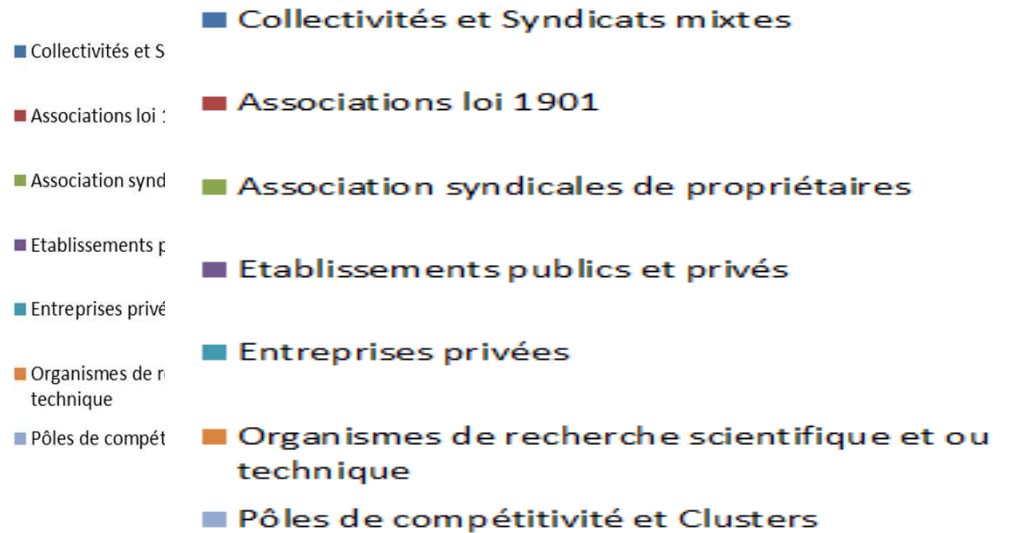
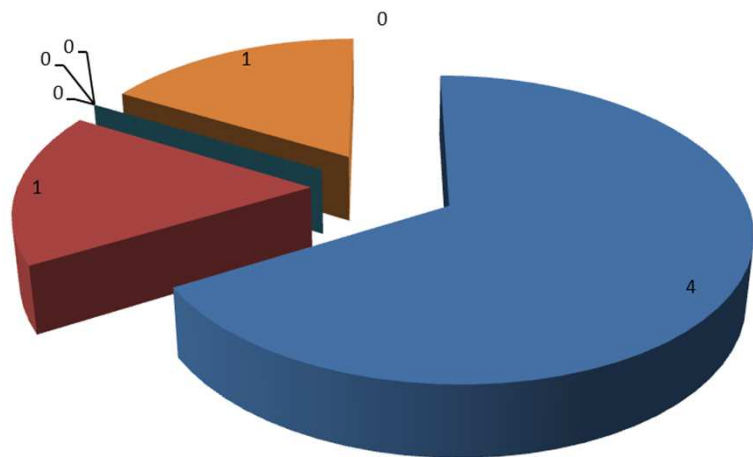
Bilan

7 opérations retenues pour 1 739 368 € de dépenses éligibles.

- 2 : Ingénierie, étude, formation (INES)
- 3 : animation territoriale (PNR)
- 2 : investissement (refuges)

Engagements des signataires sur 2015 - 2017

Signataires De la CIMA	Etat (FNADT)	Agence Eau RMC	Région PACA	Région AuRA	Total 2015 - 2020
Dotation ind.	1 000 000		1 000 000	500 000	2 500 000
Montant eng.	554 442			133 704	688 146
Taux 1 (2015-2020)	55,4 %			26,7 %	27,5 %
Taux 2 (2015-2017)	110,8 %			53,4 %	55,0 %



Bénéficiaires

Conclusions

- Mesure peu engagée. Dynamique concomitante des territoires TEPCV. Trop peu de dossiers innovants ENR en sites isolés. Rapprochement nécessaire avec ADEME.
- **Proposition : engagement des signataires inchangé**

Synthèse de la proposition pour le FNADT :

- **Total mesure contractualisé en 2015 : 1 000 000 €**
- FNADT engagé 2015 -2017 : 554 442 € (soit 55,4 % du total contractualisé)
- Montant engagé au 28 février 2018 : 610 442 €
- Proposition de maintien de la dotation FNADT au même niveau
- Montant disponible au 1^{er} juin 2018 : 389 558 €
- **Total inchangé pour la mesure sur la période 2015-2020 : 1 000 000 €**

AXE 3 : Accompagner l'adaptation au changement climatique

Mesures 3.2 : Risques naturels

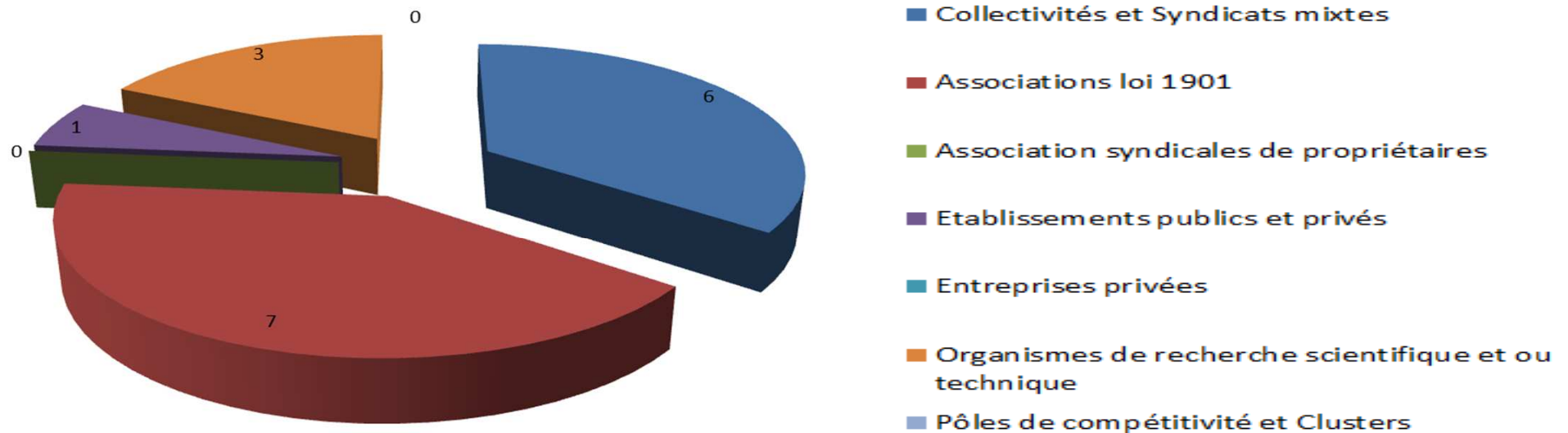
Bilan

15 opérations retenues pour 1 902 423 € de dépenses éligibles.

- **3 : animation Pôle alpin des risques naturels PARN**
- **5 : territoires de gestion intégrée des risques naturels**
- **4 : science – décision –action / UGA, IRSTEA**
- **1 : valorisation d'ouvrages RTM**
- **2 dossiers exceptionnels = RD 1091, suite à la fermeture lac du Chambon et glissement de terrain du Pas de l'Ours à Aiguilles**

Engagements des signataires sur 2015 - 2017

Signataires De la CIMA	Etat (FNADT)	Agence Eau RMC	Région PACA	Région AuRA	Total 2015 - 2020
Dotation ind.	1 500 000		2 420 000	200 000	4 120 000
Montant eng.	546 274		356 445	556 752	1 459 471
Taux 1 (2015-2020)	36,4 %		14,7%	278,3%	35,4 %
Taux 2 (2015-2017)	72,8 %		29,4 %	556,6 %	70,8 %



Bénéficiaires

Conclusions

- Mesure diversement engagée. Nécessité de prévoir les contreparties nationales au FEDER POIA : OS4 Risques. Montée en puissance des demandes de gestion intégrée des risques naturels et des projets de science – décision - action.
- **Proposition : engagement des signataires inchangé**

Synthèse de la proposition pour le FNADT :

- **Total mesure contractualisé en 2015 : 1 500 000 €**
- FNADT engagé 2015 -2017 : 546 274 € (soit 36,4% du total contractualisé)
- Montant engagé au 28 février 2018 : 640 381 €
- Proposition de maintien de la dotation FNADT au même niveau
- Montant disponible au 1^{er} juin 2018 : 859 619 €
- **Total inchangé pour la mesure sur la période 2015-2020 : 1 500 000 €**



AXE 3 : Accompagner l'adaptation au changement climatique Mesures 3.4 : Biodiversité

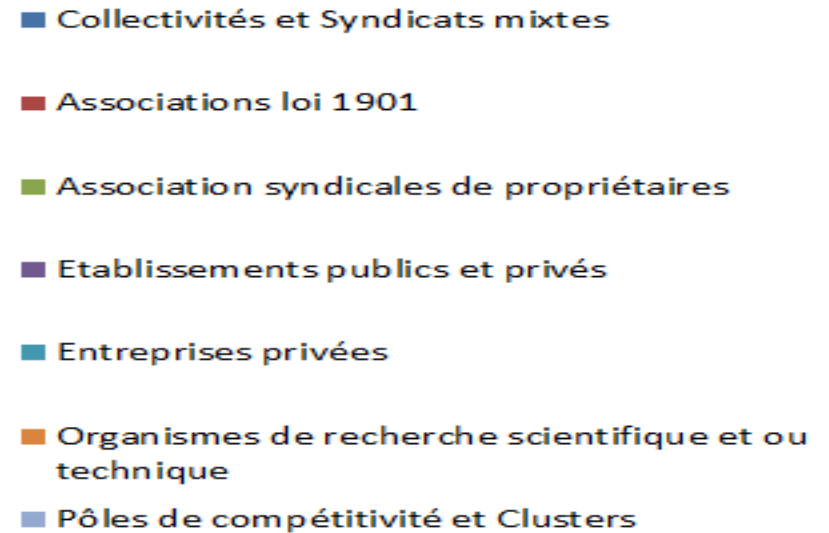
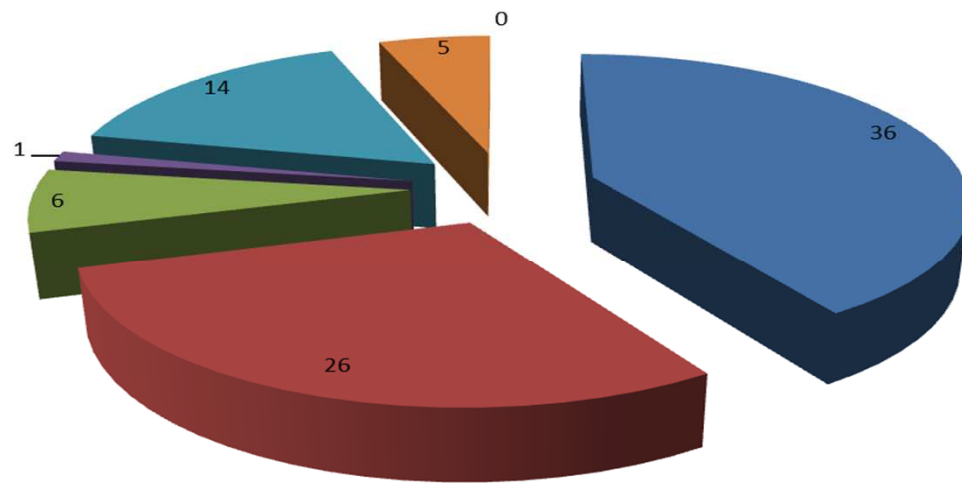
Bilan

88 opérations retenues pour 33 298 268 M€ de dépenses éligibles.

- **23 : amélioration de la connaissance et animation de réseaux**
- **16 : observatoires environnementaux de stations de montagne**
- **11 : plans de restauration d'espèces menacées ou de milieux dégradés**
- **38 : restauration des continuités écologiques des cours d'eau (montant total de dépenses = 27 866 409 €)**

Engagements des signataires sur 2015 - 2017

Signataires De la CIMA	Etat (FNADT)	Agence Eau RMC	Région PACA	Région AuRA	Total 2015 - 2020
Dotation ind.	1 000 000	17 000 000	1 500 000	2 000 000	21 500 000
Montant eng.	696 144	12 419 351	165 873	662 148	13 943 516
Taux 1 (2015-2020)	69,6 %	73,0 %	11,1 %	33,1 %	64,8 %
Taux 2 (2015-2017)	139,2 %	146,0 %	22,2 %	66,2 %	129,6 %



Bénéficiaires

Conclusions

- Mesure diversement engagée. Engagement AERMC sur continuité des cours d'eau = 73%. Nécessité de prévoir les contreparties nationales au FEDER POIA : OS2 Biodiversité. Nouvelles actions à venir en lien avec l'AFB
- **Proposition : abondement FNADT de 180 000 €.**

Synthèse de la proposition pour le FNADT :

- **Total mesure contractualisé en 2015 : 1 000 000 €**
- FNADT engagé 2015 – 2017 : 696 144 € (soit 69,6% du total contractualisé)
- Montant engagé au 28 février 2018 : 813 841 €
- Proposition de montant à abonder à partir d'autres mesures : 180 000 €
- Montant disponible au 1^{er} juin 2018 : 366 159 €
- **Nouveau total pour la mesure sur la période 2015-2020 : 1 180 000 €**

AXE 4 : Développer les coopérations Coopérations inter massifs nationale et internationale

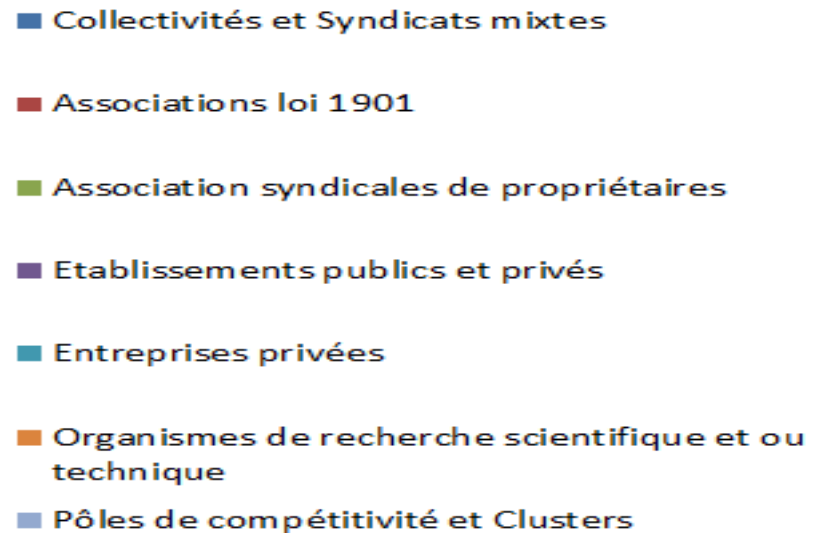
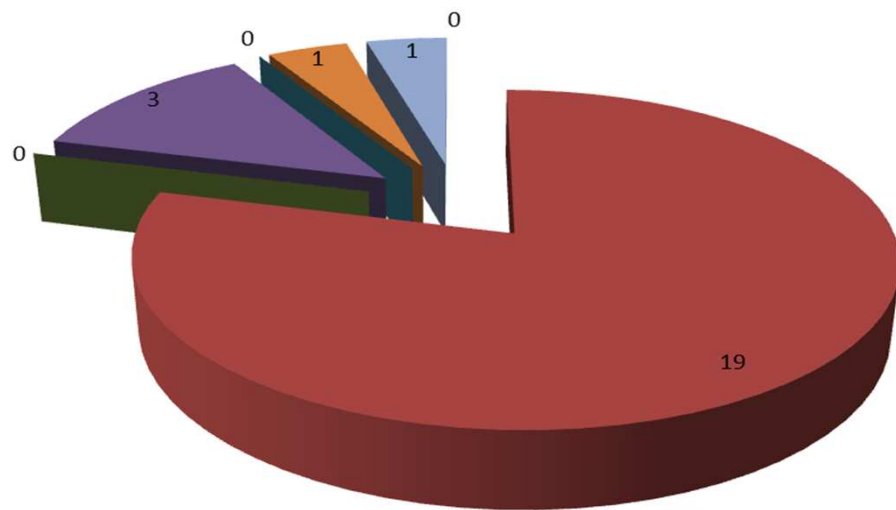
Bilan

24 opérations retenues pour 3 920 853 € de dépenses éligibles.

- 8 : mise en œuvre de la convention alpine dans les Alpes européennes (ALPARC) et françaises (CIPRA France)
- 6 : fête de la montagne, conférences montagne et climat
- 2 : formation des gardiens de refuge : 2 opérations
- 3 : journées équilibres et solidarités villes / montagnes – festival des métiers de montagne
- 5 opérations thématiques : rencontres du cinéma de montagne ; coopération Alpes Sichuan ; e-santé ; races pastorales menacées des montagnes françaises ; risques naturels : formation nationale à la prévision locale du risque d'avalanche

Engagements des signataires sur 2015 - 2017

Signataires De la CIMA	Etat (FNADT)	Agence Eau RMC	Région PACA	Région AuRA	Total 2015 - 2020
Dotation ind.	1 500 000		1 500 000	1 000 000	4 000 000
Montant eng.	444 590		507 162	387 250	1 339 002
Taux 1 (2015-2020)	29,6 %		33,8 %	38,7 %	33,5 %
Taux 2 (2015-2017)	59,2 %		67,6%	77,4 %	67,0 %



Bénéficiaires

Conclusions

- Mesure moyennement engagée. A venir : présidence française de la SUERA et de la Convention alpine. Coopération inter massifs en cours dans les thèmes de l'agriculture, du bois construction et des risques naturels.
- **Proposition : engagement des signataires inchangé**

Synthèse de la proposition pour le FNADT :

- **Total mesure contractualisé en 2015 : 1 500 000 €**
- FNADT engagé 2015 -2017 : 445 590 € (soit 29,7 % du total contractualisé)
- Montant engagé au 28 février 2018 : 523 965 €
- Proposition de maintien de la dotation FNADT au même niveau
- Montant disponible au 1^{er} juin 2018 : 976 035 €
- **Total inchangé pour la mesure sur la période 2015-2020 : 1 500 000 €**

Propositions de réaffectation du FNADT

Axe / mesure	Libellé de la mesure	FNADT prévisionnel 2015-2020	Montant FNADT à réaffecter	Montant FNADT à abonder	FNADT proposition 2015-2020
AXE 1	Accompagner l'adaptation au changement climatique				
Mesures 1.1 et	Services	4 000 000	2 000 000		2 000 000
Mesure 1.3	Transports mobilité	2 000 000	1 000 000		1 000 000
Mesure 1.4	Itinéraires grands sites	2 000 000		1 000 000	3 000 000
S/ Total AXE 1		8 000 000	3 000 000	1 000 000	6 000 000
AXE 2	Accompagner la valorisation économique des ressources				
Mesure 2.1	Bois Energie	1 000 000	180 000		820 000
Mesure 2.2	Bois Construction	3 000 000			3 000 000
Mesure 2.3	Agriculture	1 000 000		1 000 000	2 000 000
Mesure 2.4	Tourisme	9 000 000		1 000 000	10 000 000
S/ Total AXE 2		14 000 000	180 000	2 000 000	15 820 000
AXE 3	Accompagner l'adaptation au changement climatique				
Mesures 3.1 et	Energie	1 000 000			1 000 000
Mesure 3.2	Risques	1 500 000			1 500 000
Mesure 3.4	Biodiversité	1 000 000		180 000	1 180 000
S/ Total AXE 3		3 500 000	0	180 000	3 680 000
AXE 4	Développer les coopérations				
Mesure 4.0	Coopération	1 500 000			1 500 000
S/ Total AXE 4		1 500 000	0	0	1 500 000
TOTAL GENERAL		27 000 000	3 180 000	3 180 000	27 000 000



Ancienne maquette (€)

AXES	Etat	Agence de l'eau RMC	Région Provence-Alpes Côte d'Azur	Région Auvergne Rhône Alpes	TOTAL
Axe 1 : Attractivité des territoires	8 000 000		4 500 000	5 000 000	17 500 000
Axe 2 : Valorisation économique	14 000 000	3 600 000	14 500 000	12 000 000	44 100 000
Axe 3 : Changement climatique	5 540 000	17 000 000	4 920 000	2 700 000	30 160 000
Axe 4 : Coopération	2 700 000		1 500 000	1 000 000	5 200 000
Totaux	30 240 000	20 600 000	25 420 000	20 700 000	96 960 000



Nouvelle maquette avec modification des montants (€)

AXES	Etat	Agence de l'eau RMC	Région Provence Alpes Côte d'Azur	Région Auvergne Rhône Alpes	TOTAL
Axe 1 : Attractivité des territoires	6 000 000		3 500 000	4 000 000	13 500 000
Axe 2 : Valorisation économique	15 820 000	3 600 000	15 500 000	13 000 000	47 920 000
Axe 3 : Changement climatique	5 720 000	17 000 000	4 920 000	2 700 000	30 340 000
Axe 4 : Coopération	2 700 000		1 500 000	1 000 000	5 200 000
Totaux	30 240 000	20 600 000	25 420 000	20 700 000	96 960 000



Merci de votre attention !

